

**MINISTERIO DE HACIENDA**  
**DIRECCION GENERAL DE PRESUPUESTO**  
**EJECUCION DE LOS INGRESOS Y FUENTES DE FINANCIAMIENTO**  
**CORRESPONDIENTE AL MES DE JULIO DEL AÑO 2020**

Código del Capítulo: **7307**

Denominación: **Junta de Distrito Municipal de Veragua**

Clasificador de Ingresos						Presupuesto					Percibido					
Tipo	Concepto	Cuenta	Sub-Cuenta	Auxiliar	Concepto Definición	Entidad Obrigante	Fuente Financiamiento	Fuente Específica	Origen Financador	Original	Modificaciones	Vigente	Acumulado Anterior	Realizado en el Mes	Acumulado a la Fecha	Balance por Percibir
1	2	3	4	5	6	7	8	9	10	11	12	13 = 11 +/- 12	14	15	16 = 14 + 15	17 = 13 - 16
					<b>Clasificador de Ingresos</b>					<b>30,189,320.00</b>	<b>1,623,932.00</b>	<b>31,813,252.00</b>	<b>15,811,914.80</b>	<b>2,614,092.20</b>	<b>18,426,007.00</b>	<b>13,387,245.00</b>
1	1				<b>IMPUESTOS</b>					<b>632,647.00</b>	<b>0.00</b>	<b>632,647.00</b>	<b>331,595.00</b>	<b>56,495.00</b>	<b>388,090.00</b>	<b>244,557.00</b>
1	1	4			IMPUESTOS INTERNOS SOBRE MERCANCIAS Y SERVICIOS					560,000.00	0.00	560,000.00	271,975.00	50,995.00	322,970.00	237,030.00
1	1	4	3		IMPUESTOS AL USO DE BIENES Y SERVICIOS					560,000.00	0.00	560,000.00	271,975.00	50,995.00	322,970.00	237,030.00
1	1	4	3	18	Anuncios, muestras y carteles	0000	30	9996	102	60,000.00	0.00	60,000.00	2,000.00	0.00	2,000.00	58,000.00
1	1	4	3	33	Licencias de construcción	0000	30	9996	102	500,000.00	0.00	500,000.00	269,975.00	50,995.00	320,970.00	179,030.00
1	1	9			IMPUESTOS DIVERSOS					72,647.00	0.00	72,647.00	59,620.00	5,500.00	65,120.00	7,527.00
1	1	9	1		IMPUESTOS DIVERSOS					72,647.00	0.00	72,647.00	59,620.00	5,500.00	65,120.00	7,527.00
1	1	9	1	99	Otros impuestos diversos	0000	30	9996	102	72,647.00	0.00	72,647.00	59,620.00	5,500.00	65,120.00	7,527.00
1	4				<b>TRANSFERENCIAS</b>					<b>28,479,372.00</b>	<b>1,623,932.00</b>	<b>30,103,304.00</b>	<b>15,051,647.80</b>	<b>2,508,607.20</b>	<b>17,560,255.00</b>	<b>12,543,049.00</b>
1	4	1			TRANSFERENCIAS CORRIENTES					17,087,623.00	974,359.20	18,061,982.20	9,030,988.80	1,505,164.20	10,536,153.00	7,525,829.20
1	4	1	5		TRANSFERENCIAS CORRIENTES RECIBIDAS POR LOS AYUNTAMIENTOS					17,087,623.00	974,359.20	18,061,982.20	9,030,988.80	1,505,164.20	10,536,153.00	7,525,829.20
1	4	1	5	03	Ordinaria según ley (CORRIENTE)	0000	20	1955	100	17,087,623.00	974,359.20	18,061,982.20	9,030,988.80	1,505,164.20	10,536,153.00	7,525,829.20
1	4	2			TRANSFERENCIAS DE CAPITAL					11,391,749.00	649,572.80	12,041,321.80	6,020,659.00	1,003,443.00	7,024,102.00	5,017,219.80
1	4	2	5		TRANSFERENCIAS DE CAPITAL RECIBIDAS POR LOS AYUNTAMIENTOS					11,391,749.00	649,572.80	12,041,321.80	6,020,659.00	1,003,443.00	7,024,102.00	5,017,219.80
1	4	2	5	03	Ordinaria según ley (CAPITAL)	0000	20	1955	100	11,391,749.00	649,572.80	12,041,321.80	6,020,659.00	1,003,443.00	7,024,102.00	5,017,219.80



**MINISTERIO DE HACIENDA  
DIRECCION GENERAL DE PRESUPUESTO  
EJECUCION DE LOS INGRESOS Y FUENTES DE FINANCIAMIENTO  
CORRESPONDIENTE AL MES DE JULIO DEL AÑO 2020**

Código del Capítulo: **7307**

Denominación: **Junta de Distrito Municipal de Veragua**

Clasificador de Ingresos						Presupuesto					Percebido					
Tipo	Concepto	Cuenta	Sub-Cuenta	Auxiliar	Concepto Definición	Entidad Otorgante	Fuente Financiamiento	Fuente Especifica	Organismo Financiadore	Original	Modificaciones	Vigente	Acumulado Anterior	Realizado en el Mes	Acumulado a la Fecha	Balance por Percibir
1	2	3	4	5	6	7	8	9	10	11	12	13 = 11 +/- 12	14	15	16 = 14 + 15	17 = 13 - 16
1	5				INGRESOS POR CONTRAPRESTACION					1,077,301.00	0.00	1,077,301.00	428,672.00	48,990.00	477,662.00	599,639.00
1	5	1			VENTAS DE BIENES Y SERVICIOS					1,077,301.00	0.00	1,077,301.00	428,672.00	48,990.00	477,662.00	599,639.00
1	5	1	3		TASAS					1,073,968.00	0.00	1,073,968.00	428,672.00	48,990.00	477,662.00	596,306.00
1	5	1	3	20	Recolección desechos sólidos	0000	30	9995	102	1,073,968.00	0.00	1,073,968.00	428,672.00	48,990.00	477,662.00	596,306.00
1	5	1	5		ARRENDAMIENTOS					3,333.00	0.00	3,333.00	0.00	0.00	0.00	3,333.00
1	5	1	5	10	Nichos en cementerio	0000	30	9998	102	3,333.00	0.00	3,333.00	0.00	0.00	0.00	3,333.00
<b>TOTAL RD\$</b>										<b>30,189,320.00</b>	<b>1,623,932.00</b>	<b>31,813,252.00</b>	<b>15,811,914.80</b>	<b>2,614,092.20</b>	<b>18,426,007.00</b>	<b>13,387,245.00</b>

Preparado por

Revisado por




Aprobado por




**MINISTERIO DE HACIENDA**  
**DIRECCION GENERAL DE PRESUPUESTO**  
**EJECUCION DE LOS INGRESOS Y FUENTES DE FINANCIAMIENTO**  
**CORRESPONDIENTE AL MES DE AGOSTO DEL AÑO 2020**

Código del Capítulo: **7307**

Denominación: **Junta de Distrito Municipal de Veraqua**

Clasificador de Ingresos						Entidad Oryante	Fuente Financiamiento	Fuente Especifica	Organismo Financiadur	Presupuesto			Percibido			
Tipo	Concepto	Cuenta	Sub- Cuenta	Auxiliar	Concepto Definición					Original	Modificaciones	Vigente	Acumulado Anterior	Realizado en el Mes	Acumulado a la Fecha	Balace por Percibir
1	2	3	4	5	6	7	8	9	10	11	12	13 = 11 +/- 12	14	15	16 = 14 + 15	17 = 13 - 16
					<b>Clasificador de Ingresos</b>					<b>30,189,320.00</b>	<b>1,723,932.00</b>	<b>31,913,252.00</b>	<b>18,426,007.00</b>	<b>2,729,628.00</b>	<b>21,155,635.00</b>	<b>10,757,617.00</b>
1	1				<b>IMPUESTOS</b>					<b>632,647.00</b>	<b>100,000.00</b>	<b>732,647.00</b>	<b>388,090.00</b>	<b>144,850.00</b>	<b>532,940.00</b>	<b>199,707.00</b>
1	1	4			IMPUESTOS INTERNOS SOBRE MERCANCIAS Y SERVICIOS					560,000.00	50,000.00	610,000.00	322,970.00	113,100.00	436,070.00	173,930.00
1	1	4	3		IMPUESTOS AL USO DE BIENES Y SERVICIOS					560,000.00	50,000.00	610,000.00	322,970.00	113,100.00	436,070.00	173,930.00
1	1	4	3	18	Anuncios, muestras y carteles	0000	30	9996	102	60,000.00	0.00	60,000.00	2,000.00	0.00	2,000.00	58,000.00
1	1	4	3	33	Licencias de construcción	0000	30	9996	102	500,000.00	50,000.00	550,000.00	320,970.00	113,100.00	434,070.00	115,930.00
1	1	9			IMPUESTOS DIVERSOS					72,647.00	50,000.00	122,647.00	65,120.00	31,750.00	96,870.00	25,177.00
1	1	9	1		IMPUESTOS DIVERSOS					72,647.00	50,000.00	122,647.00	65,120.00	31,750.00	96,870.00	25,177.00
1	1	9	1	99	Otros impuestos diversos	0000	30	9996	102	72,647.00	50,000.00	122,647.00	65,120.00	31,750.00	96,870.00	25,177.00
1	4				<b>TRANSFERENCIAS</b>					<b>28,479,372.00</b>	<b>1,623,932.00</b>	<b>30,103,304.00</b>	<b>17,560,255.00</b>	<b>2,508,608.00</b>	<b>20,068,863.00</b>	<b>10,034,441.00</b>
1	4	1			TRANSFERENCIAS CORRIENTES					17,087,623.00	974,359.20	18,061,982.20	10,536,153.00	1,505,165.00	12,041,318.00	6,020,664.20
1	4	1	5		TRANSFERENCIAS CORRIENTES RECIBIDAS POR LOS AYUNTAMIENTOS					17,087,623.00	974,359.20	18,061,982.20	10,536,153.00	1,505,165.00	12,041,318.00	6,020,664.20
1	4	1	5	03	Ordinaria según ley (CORRIENTE)	0000	20	1955	100	17,087,623.00	974,359.20	18,061,982.20	10,536,153.00	1,505,165.00	12,041,318.00	6,020,664.20
1	4	2			TRANSFERENCIAS DE CAPITAL					11,391,749.00	649,572.80	12,041,321.80	7,024,102.00	1,003,443.00	8,027,545.00	4,013,776.80
1	4	2	5		TRANSFERENCIAS DE CAPITAL RECIBIDAS POR LOS AYUNTAMIENTOS					11,391,749.00	649,572.80	12,041,321.80	7,024,102.00	1,003,443.00	8,027,545.00	4,013,776.80
1	4	2	5	03	Ordinaria según ley (CAPITAL)	0000	20	1955	100	11,391,749.00	649,572.80	12,041,321.80	7,024,102.00	1,003,443.00	8,027,545.00	4,013,776.80



**MINISTERIO DE HACIENDA**  
**DIRECCION GENERAL DE PRESUPUESTO**  
**EJECUCION DE LOS INGRESOS Y FUENTES DE FINANCIAMIENTO**  
**CORRESPONDIENTE AL MES DE AGOSTO DEL AÑO 2020**

Código del Capítulo: **7307**

Denominación: **Junta de Distrito Municipal de Veragua**

Clasificador de Ingresos						Presupuesto				Percibido						
Tipo	Concepto	Cuenta	Sub-Cuenta	Auxiliar	Concepto Definición	Entidad Otorgante	Fuente Financiamiento	Fuente Especifica	Organismo Financiador	Original	Modificaciones	Vigente	Acumulado Anterior	Realizado en el Mes	Acumulado a la Fecha	Balance por Percibir
1	2	3	4	5	6	7	8	9	10	11	12	13 = 11 +/- 12	14	15	16 = 14 + 15	17 = 13 - 16
1	5				INGRESOS POR CONTRAPRESTACION					1,077,301.00	0.00	1,077,301.00	477,662.00	76,170.00	553,832.00	523,469.00
1	5	1			VENTAS DE BIENES Y SERVICIOS					1,077,301.00	0.00	1,077,301.00	477,662.00	76,170.00	553,832.00	523,469.00
1	5	1	3		TASAS					1,073,968.00	0.00	1,073,968.00	477,662.00	76,170.00	553,832.00	520,136.00
1	5	1	3	20	Recolección desechos sólidos	0000	30	9995	102	1,073,968.00	0.00	1,073,968.00	477,662.00	76,170.00	553,832.00	520,136.00
1	5	1	5		ARRENDAMIENTOS					3,333.00	0.00	3,333.00	0.00	0.00	0.00	3,333.00
1	5	1	5	10	Nichos en cementerio	0000	30	9998	102	3,333.00	0.00	3,333.00	0.00	0.00	0.00	3,333.00
<b>TOTAL RD\$</b>										<b>30,189,320.00</b>	<b>1,723,932.00</b>	<b>31,913,252.00</b>	<b>18,426,007.00</b>	<b>2,729,628.00</b>	<b>21,155,635.00</b>	<b>10,757,617.00</b>

  
 Preparado por  


  
 Revisado por  


  
 Aprobado por  


**MINISTERIO DE HACIENDA**  
**DIRECCION GENERAL DE PRESUPUESTO**  
**EJECUCION DE LOS INGRESOS Y FUENTES DE FINANCIAMIENTO**  
**CORRESPONDIENTE AL MES DE SEPTIEMBRE DEL AÑO 2020**

Código del Capítulo: **7307**

Denominación: **Junta de Distrito Municipal de Veragua**

Clasificador de Ingresos										Presupuesto			Percebido			
Tipo	Concepto	Cuenta	Sub-Cuenta	Auxiliar	Concepto Definición	Entidad Origen	Fuente Financiamiento	Fuente Especifica	Organismo Financiador	Original	Modificaciones	Vigente	Acumulado Anterior	Realizado en el Mes	Acumulado a la Fecha	Balance por Percibir
1	2	3	4	5	6	7	8	9	10	11	12	13 = 11 +/- 12	14	15	16 = 14 + 15	17 = 13 - 16
					<b>Clasificador de Ingresos</b>					<b>30,189,320.00</b>	<b>1,723,932.00</b>	<b>31,913,252.00</b>	<b>21,155,635.00</b>	<b>2,747,558.20</b>	<b>23,903,193.20</b>	<b>8,010,058.80</b>
1	1				IMPUESTOS					632,647.00	100,000.00	732,647.00	532,940.00	114,855.00	647,795.00	84,852.00
1	1	4			IMPUESTOS INTERNOS SOBRE MERCANCIAS Y SERVICIOS					560,000.00	50,000.00	610,000.00	436,070.00	94,690.00	530,760.00	79,240.00
1	1	4	3		IMPUESTOS AL USO DE BIENES Y SERVICIOS					560,000.00	50,000.00	610,000.00	436,070.00	94,690.00	530,760.00	79,240.00
1	1	4	3	18	Anuncios, muestras y carteles	0000	30	9996	102	60,000.00	0.00	60,000.00	2,000.00	0.00	2,000.00	58,000.00
1	1	4	3	33	Licencias de construcción	0000	30	9996	102	500,000.00	50,000.00	550,000.00	434,070.00	94,690.00	528,760.00	21,240.00
1	1	9			IMPUESTOS DIVERSOS					72,647.00	50,000.00	122,647.00	96,870.00	20,165.00	117,035.00	5,612.00
1	1	9	1		IMPUESTOS DIVERSOS					72,647.00	50,000.00	122,647.00	96,870.00	20,165.00	117,035.00	5,612.00
1	1	9	1	99	Otros impuestos diversos	0000	30	9996	102	72,647.00	50,000.00	122,647.00	96,870.00	20,165.00	117,035.00	5,612.00
1	4				<b>TRANSFERENCIAS</b>					<b>28,479,372.00</b>	<b>1,623,932.00</b>	<b>30,103,304.00</b>	<b>20,068,863.00</b>	<b>2,508,608.20</b>	<b>22,577,471.20</b>	<b>7,525,832.80</b>
1	4	1			TRANSFERENCIAS CORRIENTES					17,087,623.00	974,359.20	18,061,982.20	12,041,318.00	1,505,165.00	13,546,483.00	4,515,499.20
1	4	1	5		TRANSFERENCIAS CORRIENTES RECIBIDAS POR LOS AYUNTAMIENTOS					17,087,623.00	974,359.20	18,061,982.20	12,041,318.00	1,505,165.00	13,546,483.00	4,515,499.20
1	4	1	5	03	Ordinaria según ley (CORRIENTE)	0000	20	1955	100	17,087,623.00	974,359.20	18,061,982.20	12,041,318.00	1,505,165.00	13,546,483.00	4,515,499.20
1	4	2			TRANSFERENCIAS DE CAPITAL					11,391,749.00	649,572.80	12,041,321.80	8,027,545.00	1,003,443.20	9,030,988.20	3,010,333.60
1	4	2	5		TRANSFERENCIAS DE CAPITAL RECIBIDAS POR LOS AYUNTAMIENTOS					11,391,749.00	649,572.80	12,041,321.80	8,027,545.00	1,003,443.20	9,030,988.20	3,010,333.60
1	4	2	5	03	Ordinaria según ley (CAPITAL)	0000	20	1955	100	11,391,749.00	649,572.80	12,041,321.80	8,027,545.00	1,003,443.20	9,030,988.20	3,010,333.60

**MINISTERIO DE HACIENDA**  
**DIRECCION GENERAL DE PRESUPUESTO**  
**EJECUCION DE LOS INGRESOS Y FUENTES DE FINANCIAMIENTO**  
**CORRESPONDIENTE AL MES DE SEPTIEMBRE DEL AÑO 2020**

Código del Capítulo: **7307**

Denominación: **Junta de Distrito Municipal de Veragua**

Clasificador de Ingresos						Presupuesto					Percebido					
Tipo	Concepto	Cuenta	Sub-Cuenta	Auxiliar	Concepto Definición	Entidad Oroganite	Fuente Financiamiento	Fuente Especifica	Organismo Financiodor	Original	Modificaciones	Vigente	Acumulado Anterior	Realizado en el Mes	Acumulado a la Fecha	Balance por Percibir
1	2	3	4	5	6	7	8	9	10	11	12	13 = 11 +/- 12	14	15	16 = 14 + 15	17 = 13 - 16
1	5				<b>INGRESOS POR CONTRAPRESTACION</b>					<b>1,077,301.00</b>	<b>0.00</b>	<b>1,077,301.00</b>	<b>553,832.00</b>	<b>124,095.00</b>	<b>677,927.00</b>	<b>399,374.00</b>
1	5	1			VENTAS DE BIENES Y SERVICIOS					1,077,301.00	0.00	1,077,301.00	553,832.00	124,095.00	677,927.00	399,374.00
1	5	1	3		TASAS					1,073,968.00	0.00	1,073,968.00	553,832.00	124,095.00	677,927.00	396,041.00
1	5	1	3	20	Recolección desechos sólidos	0000	30	9995	102	1,073,968.00	0.00	1,073,968.00	553,832.00	124,095.00	677,927.00	396,041.00
1	5	1	5		ARRENDAMIENTOS					3,333.00	0.00	3,333.00	0.00	0.00	0.00	3,333.00
1	5	1	5	10	Nichos en cementerio	0000	30	9998	102	3,333.00	0.00	3,333.00	0.00	0.00	0.00	3,333.00
<b>TOTAL RD\$</b>										<b>30,189,320.00</b>	<b>1,723,932.00</b>	<b>31,913,252.00</b>	<b>21,155,635.00</b>	<b>2,747,558.20</b>	<b>23,903,193.20</b>	<b>8,010,058.80</b>



Preparado por



Revisado por



Aprobado por